


## Neopost IJ-80, IJ-110 - Dynamisk vekt i-Weigh™ + WP

Bruksanvisning for endring av portotakster.


Trykk på **SKJERMEN, LOG PÅ.**

Tast inn managerkoden, som er **9430**, trykk 

Trykk på RUTE "MENY"


Velg 1 HOVEDOP. OPPSETT

Sett inn minnekortet. Det settes inn fra høyre side på maskinen, som vist på bildet.

Når du har satt inn minnekortet, trykk 

Maskinen laster inn programmet.

Velg nr. 5 merket LASTE RATE med piltast

Godkjenn med  INFO bilde(ne) som kommer opp.

Du har nå overført de nye portotakstene.

Avslutt med å trykke 