


Neopost IJ-70 - Dynamisk vekt i-Weigh™ + WP

Bruksanvisning for endring av portotakster.

Trykk på **NESTE** til **HOVED** kommer som valg i displayet.

Velg HOVED ved å trykke på knappen under displayet.


Tast inn managerkoden, som er **9430**, trykk 

Trykk på NESTE til MENY vises i displayet nede til venstre.

Velg MENY, velg OPPSETT HOVED


Sett inn minnekortet. Det settes inn fra høyre side på maskinen, som vist på bildet.



Når du har satt inn minnekortet, trykk 

Maskinen laster inn programmet.

Velg nr. 5 merket LASTE RATE med piltast

Når INFO bildet kommer opp, tast 

Du har nå overført de nye portotakstene.

Avslutt med å trykke 